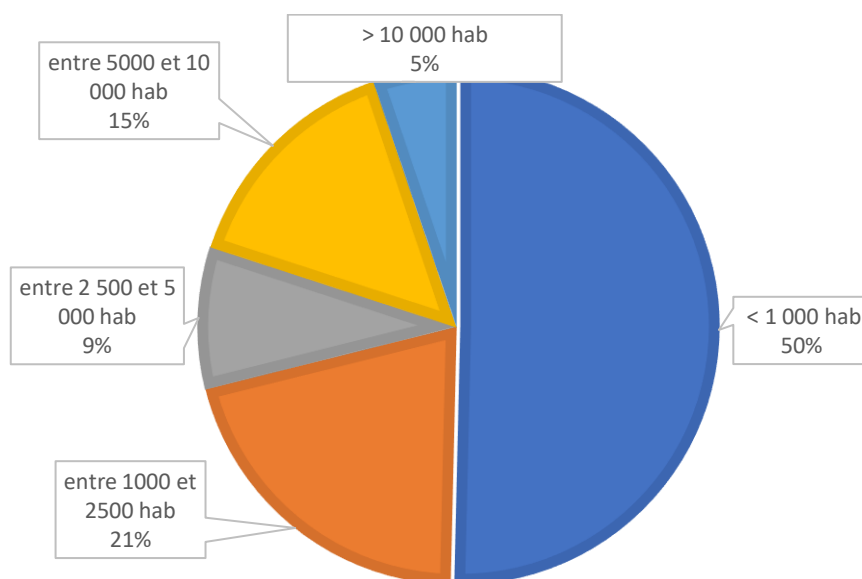


L'enquête a été menée auprès des 887 communes et 19 intercommunalités du département du Pas-de-Calais afin d'évaluer les difficultés rencontrées en matière d'assurances, dans un contexte marqué par la recrudescence des événements climatiques et sociaux impactant les risques assurantiels.

**137 collectivités** ont répondu à cette enquête (135 communes et 2 EPCI)

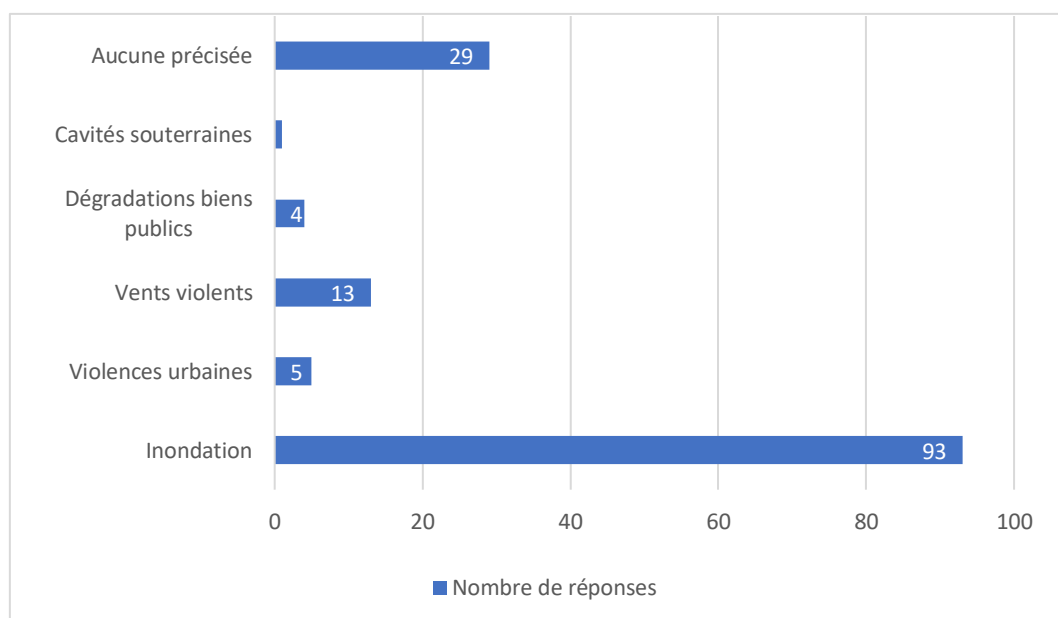
## I. Informations générales sur la collectivité :

Répartition par strate de population des communes ayant répondu à la consultation :



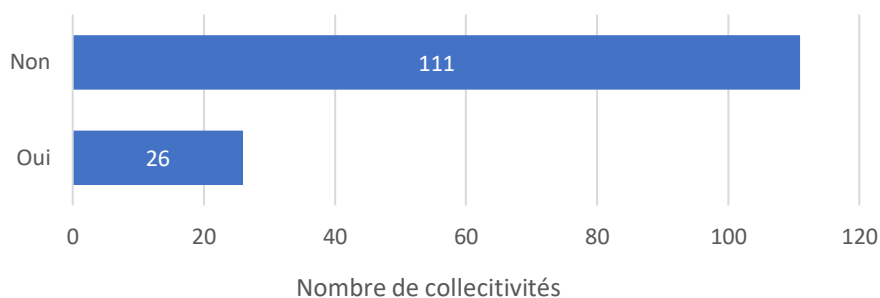
### 1. Votre commune a-t-elle été touchée par inondations, Violences Urbaines et Autre

Parmi les répondants, une très large majorité de communes déclarent avoir été touchées par des inondations. D'autres citent des tempêtes ou des dégradations de biens publics, mais dans une moindre mesure.



## II. Situation actuelle en matière d'assurance :

### 2. Votre commune a-t-elle rencontré des difficultés pour souscrire une assurance récemment ?

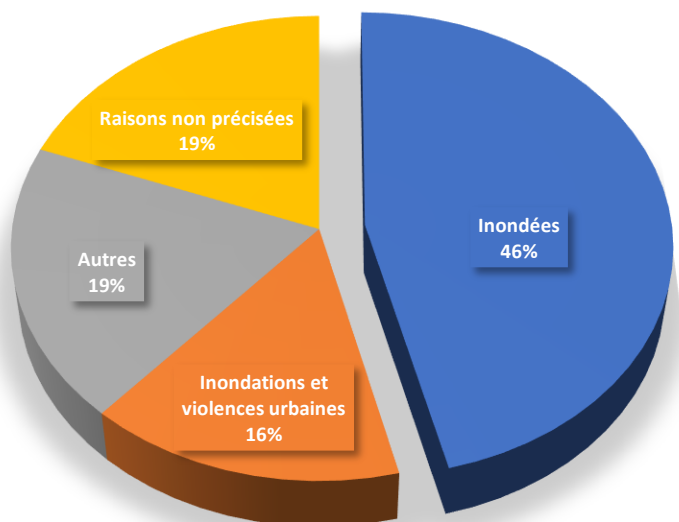


**Seulement 19% des collectivités répondantes** (26 sur 137) déclarent avoir rencontré récemment des difficultés à s'assurer en raison de l'absence de réponse aux appels d'offres ou de nouvelles conditions tarifaires défavorables.

Répartition par strate de population des collectivités ayant déclaré rencontrer des difficultés :

< 1000 hab.	Entre 1 000 et 2 500 hab.	Entre 2 500 et 5 000 hab.	Entre 5 000 et 10 000 hab.	>10 000 hab.
3	2	7	8	6

Répartition par typologie de collectivité



### 3. Avez-vous rencontré une ou plusieurs des situations suivantes dans les 12 derniers mois ?

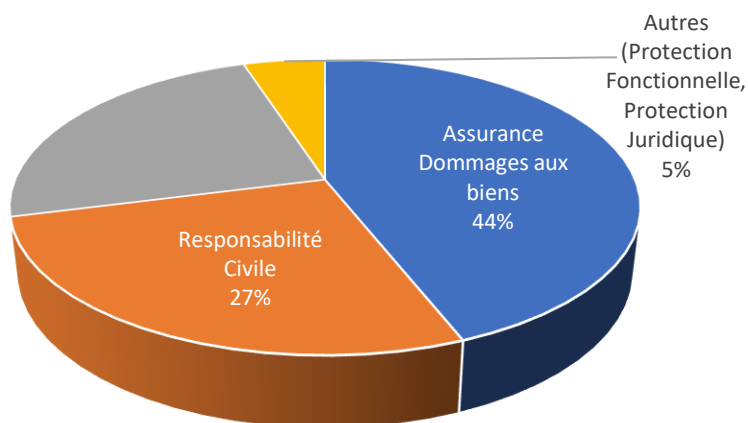
**18 communes** ayant répondu à l'enquête ont subi une résiliation du contrat à l'initiative de l'assureur (dont 8 à la suite des inondations).

**11 communes et 1 intercommunalité** indiquent avoir lancé un appel d'offres pour lequel aucun assureur n'a répondu.

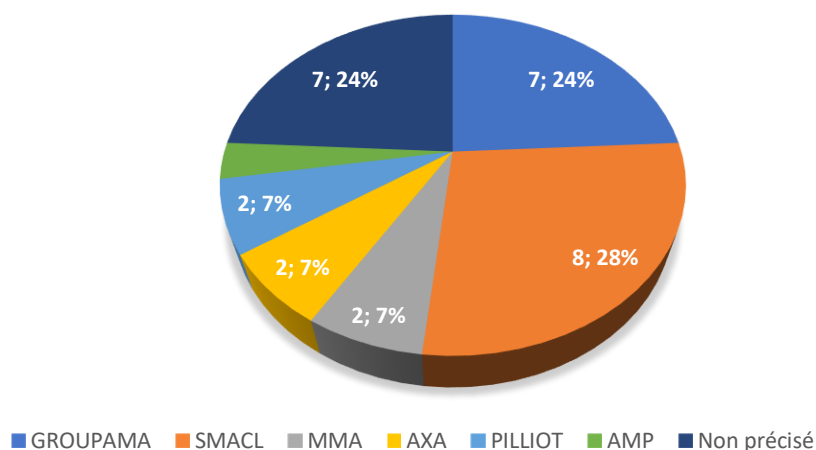
**34 collectivités répondantes** ont vu leur contrat d'assurance faire l'objet d'un avenant, avec pour conséquence une hausse de la cotisation et/ou des montants de franchises.

#### 4. Quel(s) type(s) d'assurance ont été concernés ?

Les difficultés concernent essentiellement l'assurance « Dommage aux biens ».



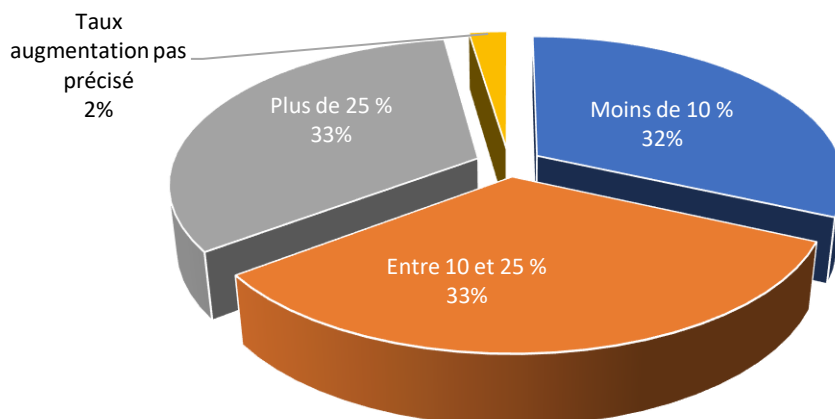
#### 5. Principaux assureurs concernés :



#### 6. Avez-vous constaté une hausse significative des primes d'assurance ces 3 dernières années ?

62% des collectivités répondantes (85 communes) ont constaté une hausse significative des primes d'assurance ces 3 dernières années.

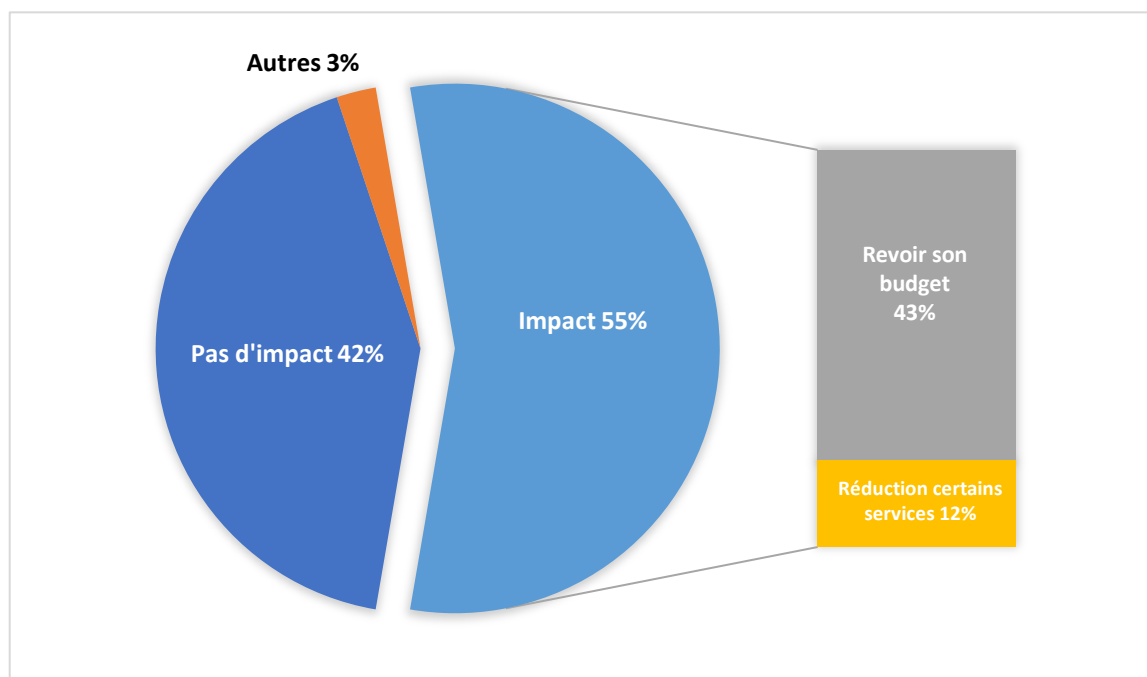
Cette augmentation était inférieure à 10% pour 32 % des répondants, entre 10 % et 25 % pour 33 % des répondants et supérieure à 25% pour 33 % des répondants.



*Une commune a vu entre 2023 et 2024 une augmentation de 200% de la cotisation pour l'assurance dommages aux biens et entre 2024 et 2025 une augmentation de 50% de la cotisation de l'assurance flotte automobile.*

### III. Conséquences et perspectives

#### 7. Ces difficultés ont-elles eu un impact sur la gestion de la commune ?



#### 8. Selon vous, quelles mesures pourraient être prises pour améliorer la situation des communes en matière d'assurance ?

Création d'un groupement d'achat d'assurance pour les communes	28
Création d'un groupement d'achat d'assurance pour les communes ; Intervention de l'État pour garantir certaines assurances	30
Création d'un groupement d'achat d'assurance pour les communes ; Meilleure régulation du marché de l'assurance	4
Création d'un groupement d'achat d'assurance pour les communes ; Intervention de l'État pour garantir certaines assurances ; Meilleure régulation du marché de l'assurance	24
Intervention de l'État pour garantir certaines assurances	17
Intervention de l'État pour garantir certaines assurances ; Meilleure régulation du marché de l'assurance	10
Meilleure régulation du marché de l'assurance	9
Sans réponse	15